



ガリガリ君 当たりグッズプレゼント 応募ハガキ

応募ハガキの作り方


①用紙をサイズ原寸でプリントし、「キリトリ線」に沿って、切り取ってください。



②ハガキ中央の点線に沿って山折りにしてください。



③裏面（印刷されていない面）をのりなどでしっかりと貼り合わせてください。



✂キリトリ線

郵便はがき

150-0002

お手数ですが、
52円切手を
お貼りください。

東京都 渋谷区 渋谷 3-28-13
渋谷新南口ビル 7F

(株)トレードワークス
「ガリガリ君
当たりグッズプレゼント」係宛

✂キリトリ線

フリガナ	〒	都 道 府 県
〒	都 道 府 県	
フリガナ	お名前 様	
お電話番号 ()		

ご記入いただいた個人情報は、商品の発送以外に使用いたしません。

✂キリトリ線

✂キリトリ線

当たりマーク貼付欄

当たりマークを透明テープなどで
はがれないようにしっかりと貼ってください。

この線に沿って山折りにして、のりで裏面を貼り合わせてください。

【応募方法】

- カード表面、右下部にある当たりマークをキリトリ線に沿って切り取って、ハガキに貼ってください。
- 1枚の当たりマークにつき1枚のハガキでお願いいたします。1枚以上の当たりマークを貼りつけされた場合でも、1つの「当たりグッズ」しかお送り出来ませんのでご注意ください。
- お申し込みの郵便代はお客様でご負担していただきますようお願いいたします。
- 「当たりグッズ」の発送はお届け先が日本国内の住所に限らせていただきます。
- 店頭での「当たりグッズ」引き換えは行っておりません。必ずハガキでの応募をお願いいたします。
- 当たりマークのコピーは受付できません。
- 記入漏れがある場合・お客様の住所・連絡先が不正確でお届け出来ない場合は当選を無効とさせていただきます。
- お届けいたしました「当たりグッズ」は不良の場合を除き、交換のご依頼はお受けできません。

【キャンペーンに関するお問い合わせ】

お問合せ先：0120-937-289

受付時間：月～金曜日(祝日を除く)10:00～17:00

✂キリトリ線